


壁マイク1~8の音量



入出力パ  
ン出力の音量


全体の音量8で固定

入出力パ  
ン外部ステレオ2の音量

入出力パ  
ン外部ステレオ1の音量

カセットデッキの音量

ソリッドステイトCDプレイヤーの音量



CDの挿入口

SDの挿入口(蓋を開けて挿入)

USBの挿入口

MEDIAボタン

MULTI JOGダイヤル

MEDIAボタンを押して、MEDIA SELECT 画面を表示

MEDIAボタンを押して使用するメディアを選択

MULTI JOGダイヤルを押して使用するMEDIAを確定

PLAY▶を押して楽曲等スタート

[再生ファイル形式]

CD-DA : 44.1kHz、16bit ステレオ

MP3 : CD/SD カード/USB メモリー

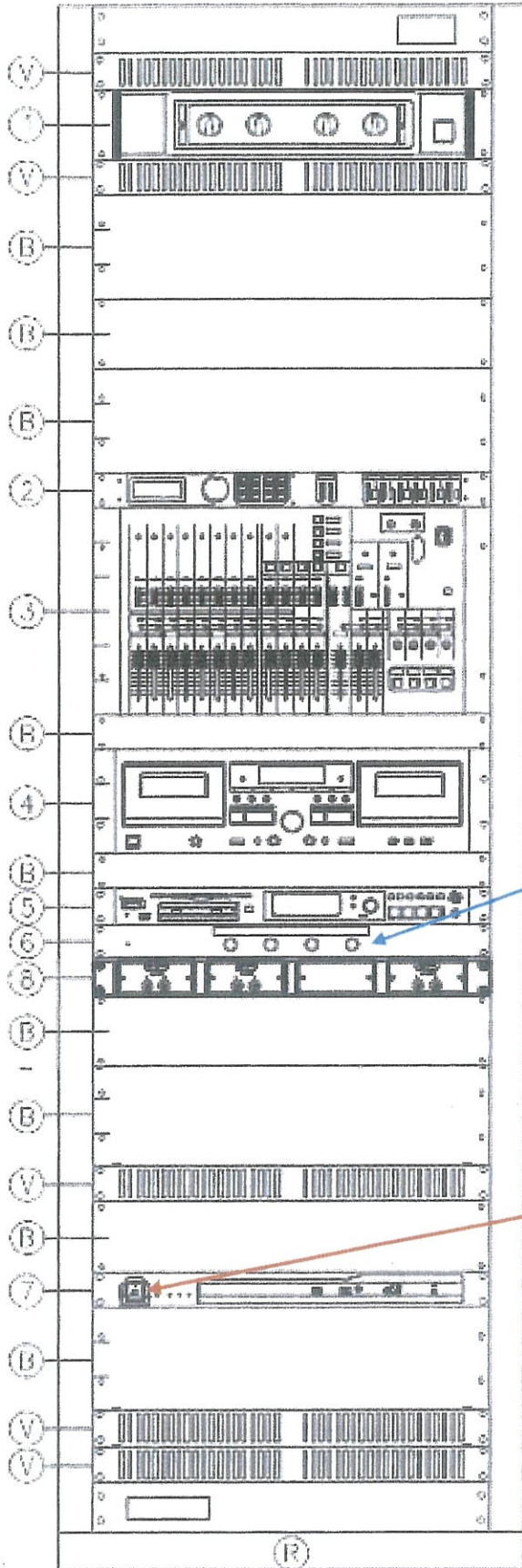
WAV : CD/SD カード/USB メモリー



メディアプレイヤーなど音響機器を接続  
それぞれミキサーのフェーダーで音量調整

録音できる機器を接続  
ミキサーの録音音量フェーダーで音量調整

## 第2音楽室音響設備簡易取扱説明書

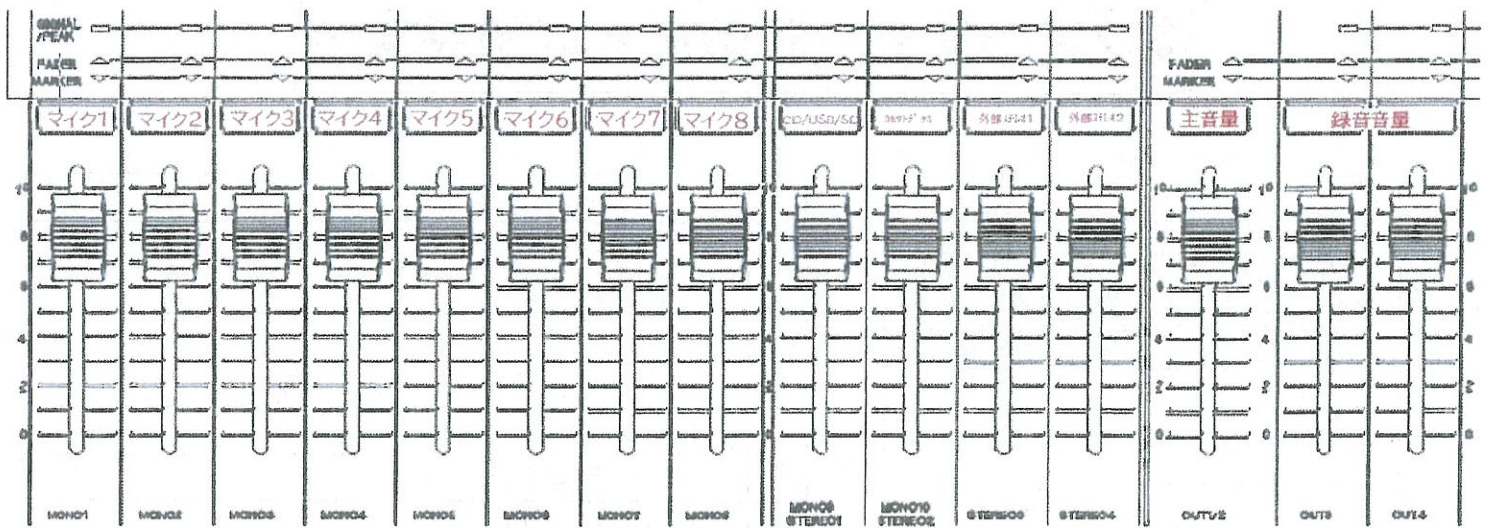


1	パワーアンプ
2	シグナルプロセッサ
3	デジタルミキサー
4	カセットデッキ
5	ソリッドステート/CDレコーダ
6	出力スイッチユニット
7	パワーディストリビューター
8	入出力パネル
9	ブランクパネル
V	ベンチレートパネル
ラ	ラック



1のパワーアンプのボリュームは固定  
3のミキサーで音量調整する

出力スイッチユニット  
スピーカーのON/OFFスイッチ  
OFFの状態の主電源を切った場合は二度押して  
ONになります

※全ての電源スイッチをONにして  
主電源スイッチで一括電源ON/OFFする



壁マイク1~8の音量



入出力パ  
ライン出力の音量


全体の音量8で固定

入出力パ  
外部ステレオ2の音量

入出力パ  
外部ステレオ1の音量

カセットデッキの音量

ソリッドステイトCDプレーヤーの音量



CDの挿入口

SDの挿入口(蓋を開けて挿入)

USBの挿入口

MEDIAボタン

MULTI JOGダイヤル

MEDIAボタンを押して、MEDIA SELECT 画面を表示

MEDIAボタンを押して使用するメディアを選択

MULTI JOGダイヤルを押して使用するMEDIAを確定


PLAY▶を押して楽曲等スタート

[再生ファイル形式]

CD-DA : 44.1kHz、16bit ステレオ

MP3 : CD/SD カード/USB メモリー

WAV : CD/SD カード/USB メモリー



メディアプレーヤーなど音響機器を接続  
それぞれミキサーのフェーダーで音量調整

録音できる機器を接続  
ミキサーの録音音量フェーダーで音量調整