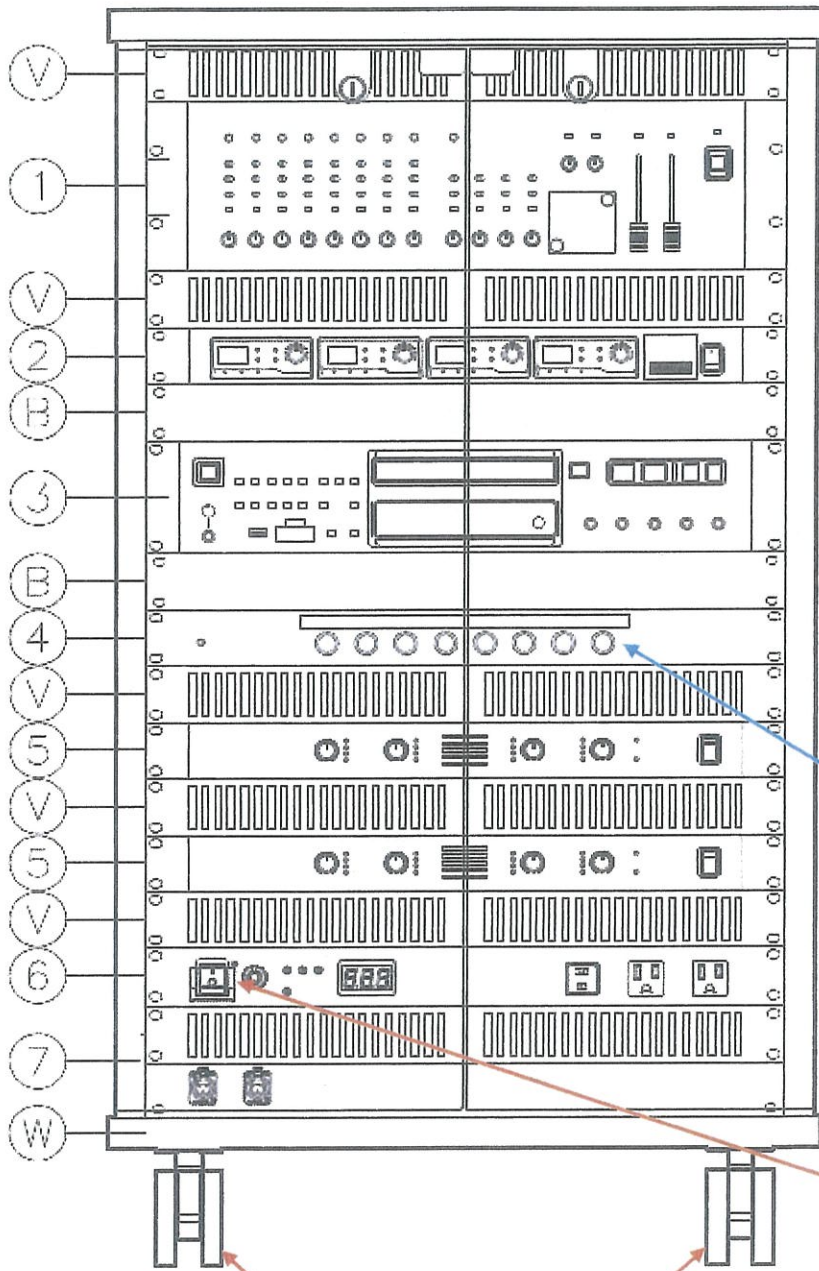


集会室音響設備簡易取扱説明書



1	デジタルミキサー
2	デジタルワイヤレスチューナー
3	USB対応CDプレーヤー
4	出力スイッチユニット
5	パワーアンプ
6	パワーディストリビューター
7	マイク入力パネル
B	空白パネル
V	ベンチレートパネル
W	ワゴン

5のパワーアンプのボリュームは固定
①のミキサーで音量調整する

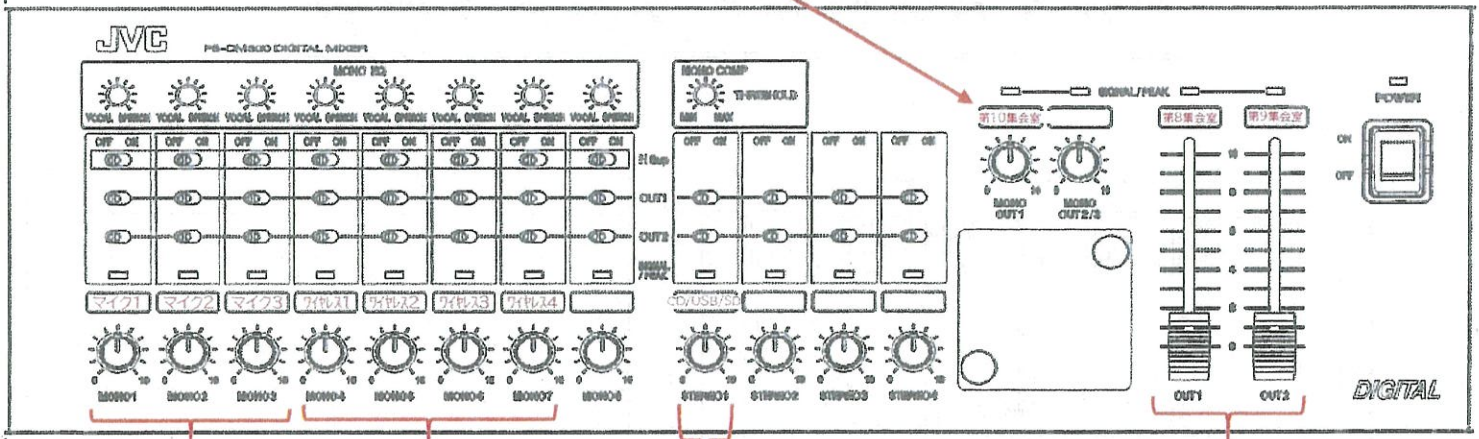
②ワイヤレスマイクのチューナー左から1~4、音量は固定にして①のミキサーで音量調整する

出力スイッチユニット
スピーカーのON/OFFスイッチ
OFFの状態ですべての電源を切った場合は二度押しでONになります

※全ての電源スイッチをONにして
主電源スイッチで一括電源ON/OFFする

※移動時以外は必ずストッパーを掛ける

第10集会室天井スピーカーの音量 (3時一で固定)



マイク1~3の音量

ワイヤレスマイク1~4の音量

USB対応CDプレーヤーの音量

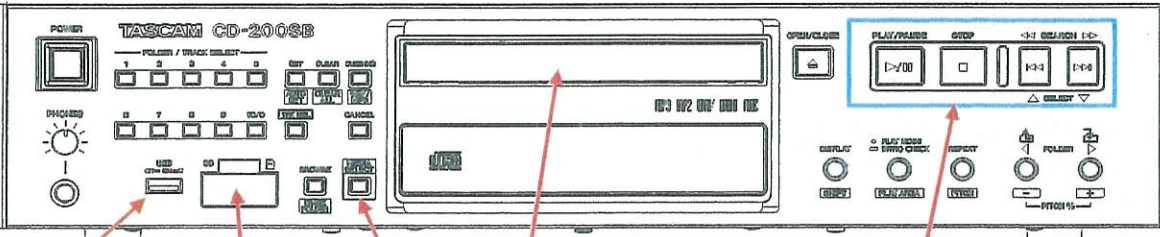
第8・9集会室の天井スピーカーの音量 (8で固定)



マイク1 (壁)



1・2ハンド型3・4タイピン型



USB挿入口

SD挿入口

CD挿入口

再生・停止等の操作

メディアセレクト 押す度にSD/CD/USBのメディア選択

[再生ファイル形式]
CD-DA、MP2
MP3、WAV、AAC
WMA



第10集会室天井スピーカーON/OFFスイッチ

第9集会室天井スピーカーON/OFFスイッチ

第8集会室天井スピーカーON/OFFスイッチ

※ONで緑色点灯